




Vitrine d'intérieur à portes coulissantes LEADER

Harmonisez l'ensemble de la communication d'un site grâce aux élégantes vitrines d'intérieur et d'extérieur de la gamme LEADER de VANERUM qui offrent une capacité d'affichage de 4 à 27 feuilles A4 et différents systèmes d'ouverture. Les vitrines VANERUM peuvent être dotées de serrures identiques ou différentes (dans la limite de 10). Avec une capacité d'affichage de 6 à 27 feuilles A4, les vitrines à portes coulissantes LEADER offrent le choix d'un fond en tôle laquée permettant l'écriture effaçable à sec et l'affichage par plots magnétiques ou en liège pour afficher vos messages à l'aide de punaises. Elles peuvent être fixées au mur mais si vous ne disposez pas d'espace mural, optez pour un piètement fixe ou mobile. Assortissez vos vitrines à la couleur de vos murs : les profils peuvent être laqués dans presque toutes les couleurs !

CARACTÉRISTIQUES TECHNIQUES

MATÉRIAUX

- Fond à choisir en tôle pré-laquée effaçable à sec et magnétique ou en liège aggloméré de 1 mm pour un affichage à l'aide de punaises. Épaisseur intérieure utile : 28 mm (fond en métal), 15 mm (fond en liège).
- Portes coulissantes en verre trempé sécurit (4 mm) montées sur un profil de glissement. Un trou situé dans l'angle de la porte gauche permet de la faire coulisser. Verrouillage par une serrure située sur l'avant, livrée avec 2 clés. Fixation murale inaccessible après verrouillage de la porte. Plus transparent et difficile à rayer, le verre sécurit 4 mm offre une grande résistance aux impacts et chocs thermiques avec l'avantage, en cas de bris, de se fragmenter en petits morceaux afin d'éviter les accidents.
- Encadrement en aluminium anodisé naturel.



OPTIONS

- Autres couleurs de laquage des profils sur devis.
- Piètement à roulettes ou sur vérins.



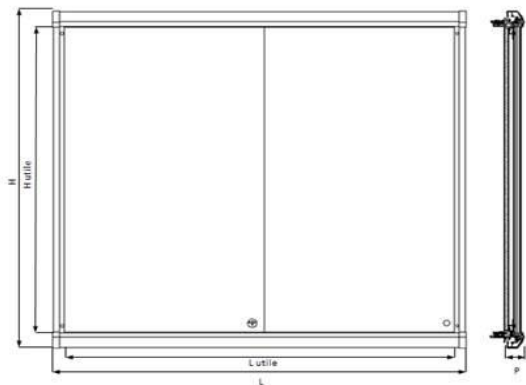
CERTIFICATIONS & CLASSEMENT AU FEU

- Vitrine à fond liège certifiée PEFC.
- Produit fabriqué dans une usine française certifiée ISO 9001, OHSAS 18001 et ISO 14001.
- Classement au feu M0 des vitrines à fond en tôle et portes en verre.

ACCESSOIRES

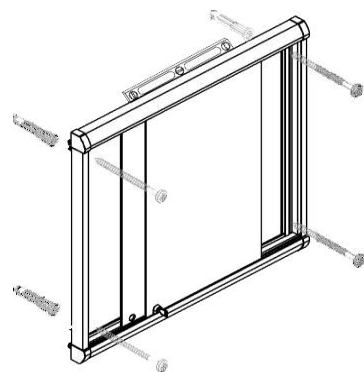
- Livré avec visserie de fixation pour mur dur et notice de montage.

DESSIN TECHNIQUE



MONTAGE

- Traçage au mur du perçage aux 4 coins de la vitrine.
- Perçage et fixation murale par l'avant à l'aide de la visserie fournie.



CODES, DIMENSIONS ET POIDS

Nous consulter pour connaître les codes des produits avec option.

Format	Code	Surface	Dim. hors tout (HxLxP) / Dim. utiles (HxL) en mm	Poids net en kg	Type d'emballage	Dimensions emballage en mm	Quantité palette
6xA4	7500000	verre/tôle laquée	685x703x55 / 600x627x28	8	carton	850x820x60	
8xA4	7500001	verre/tôle laquée	685x913x55 / 600x838x28	10,5	carton	1060x820x60	
10xA4	7500002	verre/tôle laquée	685x1123x55 / 600x1047x28	12,5	carton	1270x820x60	
12xA4	7500003	verre/tôle laquée	985x913x55 / 900x838x28	15	carton	730x1430x80	
15xA4	7500004	verre/tôle laquée	985x1123x55 / 900x1047x28	18	carton	1270x1100x60	
21xA4	7500005	verre/tôle laquée	985x1542x55 / 900x1468x28	25	caisse bois	1060x1650x85	
24xA4	7500006	verre/tôle laquée	985x1752x55 / 900x1678x28	27,5	caisse bois	1060x1850x90	
27xA4	7500007	verre/tôle laquée	987x1965x55 / 900x1890x28	30,5	caisse bois	1060x2050x90	
6xA4	7500008	verre/liège	685x703x55 / 600x627x15	6,5	carton	850x820x60	
8xA4	7500009	verre/liège	685x913x55 / 600x838x15	9	carton	1060x820x60	
10xA4	7500010	verre/liège	685x1123x55 / 600x1047x15	11	carton	1270x820x60	
12xA4	7500011	verre/liège	985x913x55 / 900x838x15	12	carton	730x1430x80	
15xA4	7500012	verre/liège	985x1123x55 / 900x1047x15	15	carton	1270x1100x60	
21xA4	7500013	verre/liège	985x1542x55 / 900x1468x15	20,5	caisse bois	1060x1650x85	
24xA4	7500014	verre/liège	985x1752x55 / 900x1678x15	23	caisse bois	1060x1850x90	
27xA4	7500015	verre/liège	987x1965x55 / 900x1890x15	25	caisse bois	1060x2050x90	